



ΟΔΗΓΙΕΣ ΓΙΑ ΤΟ TOOLKIT

Το κιτ είναι διαθέσιμο σε 5 γλώσσες και περιλαμβάνει παραδείγματα καλών πρακτικών και πρότυπα σχεδίων μαθημάτων για να σας βοηθήσουν να σχεδιάσετε δραστηριότητες γύρω από το **STEAM**, την αστική κηπουρική, την περιμακουλτούρα και τους **SDG** με έναν απλό, φιλικό προς τα παιδιά τρόπο.

Αυτή η εργαλειοθήκη χωρίζεται σε πέντε ενότητες:

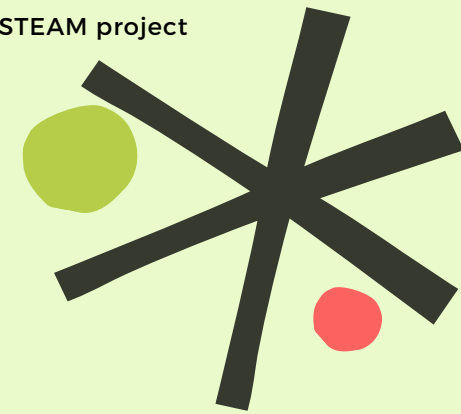
- Εισαγωγή
- Μαθησιακά Αποτελέσματα για εκπαιδευτικούς και εκπαιδευτικούς
- Τα καλύτερα εργαλεία που βρέθηκαν από συνεργάτες σε εθνικό επίπεδο
- Παραδείγματα σχεδίων μαθήματος και πρότυπα που δημιουργήθηκαν από συνεργάτες
- Περαιτέρω διαδικτυακοί πόροι

Η διαδικτυακή εργαλειοθήκη UrbSTEAM θα αποτελέσει σημείο αναφοράς για δασκάλους και εκπαιδευτικούς στην πρώιμη εκπαίδευση, παρέχοντάς τους πρακτικά εργαλεία για τη διδασκαλία του STEAM μέσω της μάθησης στον κήπο.

Μια «εργαλειοθήκη» είναι μια συλλογή σχετικών πληροφοριών, πόρων και εργαλείων προσανατολισμένη στη δράση που μαζί μπορούν να καθοδηγήσουν τους επαγγελματίες να αναπτύξουν τις δικές τους δραστηριότητες.

Αναλυτικές Οδηγίες

ΟΔΗΓΙΕΣ ΓΙΑ ΤΟ TOOLKIT



Τι είναι αυτό το **toolkit** ?

Ένα «**toolkit**» είναι μια συλλογή σχετικών πληροφοριών, πόρων και εργαλείων προσανατολισμένη στη δράση που μαζί μπορούν να καθοδηγήσουν τους επαγγελματίες να αναπτύξουν τις δικές τους δραστηριότητες.

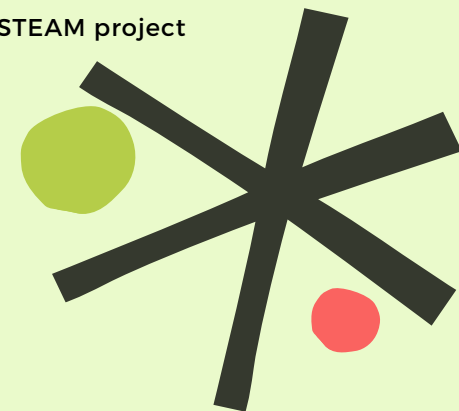
Το διαδικτυακό κιτ εργαλείων UrbSTEAM προορίζεται να είναι μια αναφορά που προσφέρει διάφορα πρακτικά εργαλεία για τη διδασκαλία του STEAM μέσω της μάθησης στον κήπο.

Για ποιον είναι το **toolkit** ?

Η εργαλειοθήκη έχει σχεδιαστεί κυρίως για δασκάλους και παιδαγωγούς νηπιαγωγείων και προσχολικής ηλικίας. Μπορεί επίσης να είναι χρήσιμο σε άλλους οργανισμούς που ενδιαφέρονται να εφαρμόσουν πιλοτικά τα παραδοτέα του έργου εντός των οργανισμών τους: νηπιαγωγεία, δημιουργικά εργαστήρια για παιδιά, συλλόγους δασκάλων κ.λπ.

ΟΔΗΓΙΕΣ ΓΙΑ ΤΟ TOOLKIT

UrbSTEAM project



Γιατί αυτό το **toolkit** ?

Να εξοπλίσει τους εκπαιδευτικούς με το κατάλληλο υλικό/πόρους προκειμένου να προσφέρουν μάθηση με βάση τον κήπο για εκπαίδευση **STEAM** σε νεαρή ηλικία χρησιμοποιώντας τους πόρους από μια καινοτόμο ψηφιακή εργαλειοθήκη.

Το κιτ είναι διαθέσιμο σε 5 γλώσσες και περιλαμβάνει παραδείγματα καλής πρακτικής και πρότυπα σχεδίων μαθημάτων για να σας βοηθήσουν να σχεδιάσετε δραστηριότητες γύρω από το **STEAM**, την αστική κηπουρική, την περμακουλτούρα και τους **SDG** με απλό, φιλικό προς τα παιδιά τρόπο.



Για ποιον είναι το **toolkit** ?

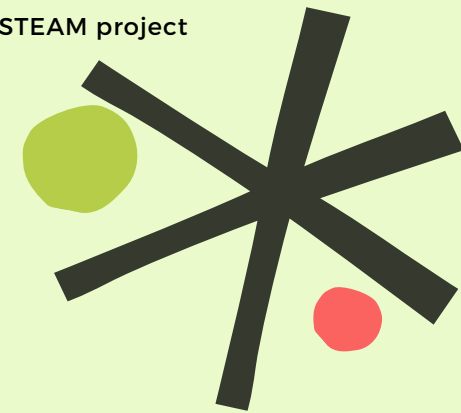
Η εργαλειοθήκη έχει σχεδιαστεί κυρίως για δασκάλους και παιδαγωγούς νηπιαγωγείων και προσχολικής ηλικίας. Μπορεί επίσης να είναι χρήσιμο σε άλλους οργανισμούς που ενδιαφέρονται να εφαρμόσουν πιλοτικά τα παραδοτέα του έργου εντός των οργανισμών τους: νηπιαγωγεία, δημιουργικά εργαστήρια για παιδιά, συλλόγους δασκάλων κ.λπ.



Co-funded by the
Erasmus+ Programme
of the European Union

Project number: 2021-1-EL01-KA220-SCH-000034476

TOOLKIT GUIDELINES



Who are these activities for?

Οι δραστηριότητες του Urbsteam είναι για παιδιά προσχολικής ηλικίας.

Οι δραστηριότητες αυτές έχουν ως στόχο:

> Να έρθουν τα παιδιά σε επαφή με τη φύση, την εκπαίδευση **STEAM** και να γίνουν οι μελλοντικοί φορείς αλλαγής προς ένα πιο βιώσιμο μέλλον

> Να αναπτύξουν το ενδιαφέρον και την εκτίμηση των παιδιών για τη φύση και το **STEAM** γενικά.

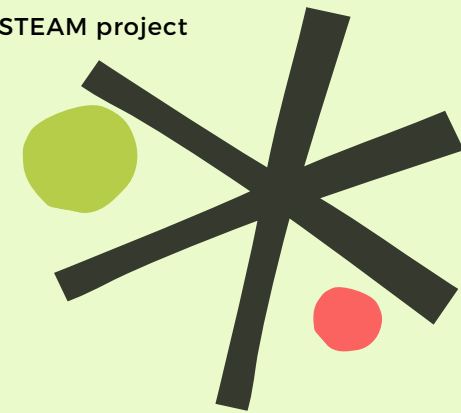
Τι περιλαμβάνει το **toolkit** ?

Αυτή η εργαλειοθήκη χωρίζεται σε πέντε ενότητες:

- Εισαγωγή
- Μαθησιακά Αποτελέσματα για εκπαιδευτικούς και εκπαιδευτικούς
- Τα καλύτερα εργαλεία που βρέθηκαν από συνεργάτες σε εθνικό επίπεδο
- Παραδείγματα σχεδίων μαθήματος και πρότυπα που δημιουργήθηκαν από συνεργάτες
- Περαιτέρω διαδικτυακοί πόροι

ΕΤΑΙΡΟΙ ΦΟΡΕΙΣ ΤΟΥ TOOLKIT

UrbSTEAM project



**AKATA MAKATA
LARISSA, GREECE**



**DJECJI VRTIC MORE
RIJEKA, CROATIA**



**EISA
BEYLIKDÜZÜ, ISTANBUL,
TURKEY**



**STANDO
NICOSIA, CYPRUS**



**UTOPIA PROJECT
LARISSA, GREECE**

KAİROS

**KAIROS
TORINO, ITALY**

Project number: 2021-1-EL01-KA220-SCH-000034476



Co-funded by the
Erasmus+ Programme
of the European Union